

税務研究会 Webセミナー

を利用してみよう！

まずは
ログイン！

定額プランの
特徴って？

お気に入りボタン
って??

トップ画面について
詳しく教えて！

ご登録いただき
ありがとうございます！



▼ 基本情報のご案内 P2-4

Webセミナー定額プランの特徴
まず初めに行っていただくこと
ログイン方法

▼ トップ画面の見方 P5-6

トップ画面のご紹介
視聴履歴・テスト履歴をチェック

▼ 実際に動画を再生してみよう！ P7-8

セミナーを再生してみよう！
視聴するときのポイント

▼ 視聴対応ブラウザ P9

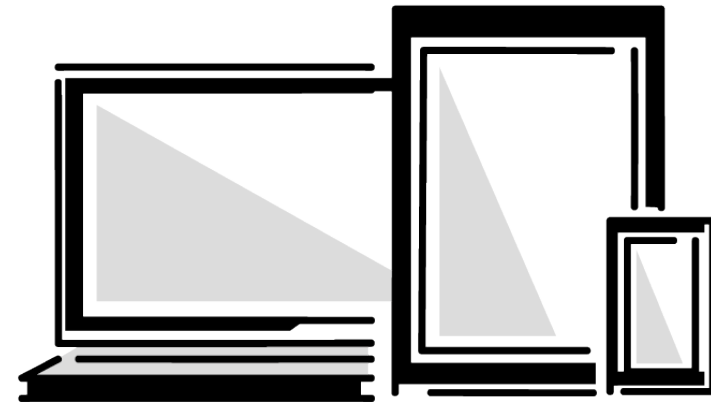


Webセミナー定額プランの特徴



幅広いテーマで、
プロの講師が、
わかりやすいテキストで。

定額プランをご契約いただいている皆様は、
いつでも、どこでも、いろんなツールでセミナーを
繰り返しご視聴いただけます。



まず初めに行っていただくこと

STEP
1



税務研究会から
届いたメールを
ご確認ください

STEP
2



登録された
IDとパスワードを
ご用意ください

STEP
3



「税研 Webセミナー」
ブラウザ検索

<https://www.zeiken.net/>

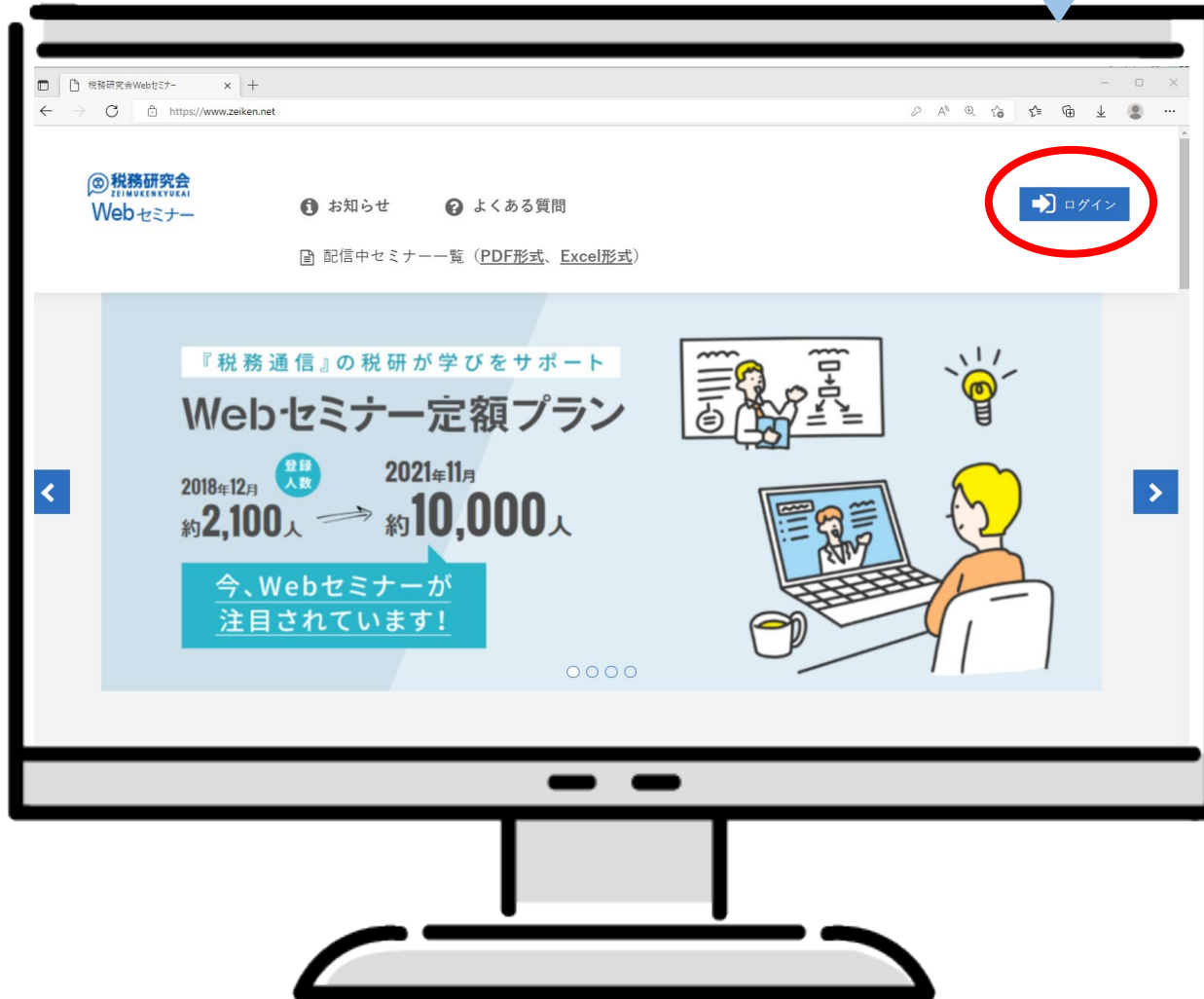
もしくは、税務研究会から届いた
メールのURLをチェック



パスワードは当社が設定いたします。
変更できませんので、ご了承ください。

ログイン方法

HP右上の
すでにご利用中の方はこちら
をクリック後、ログインボタンへ！



ログイン画面が表示されたら、..

ご自身のメールアドレスと
当社からご連絡したパスワードを
入力してください

トップ画面のご紹介

現在配信中のセミナーの一覧を確認できます

お知らせが
随時届きます

新着動画が
更新されます

項目ごとに
分類されています

気になるワードや
先生の名前などで
講座を検索できます

Excelスキルやオフィス英語など
様々なメニューのe-Learningを
ご自由に受講できます

定額プラン限定など
おすすめコンテンツです

The screenshot shows the homepage of the Zeimukenkkyukai Web Seminar platform. At the top, there's a navigation bar with the logo, 'お知らせ' (Notice), 'よくある質問' (FAQ), and a user profile '税研 太郎 様'. Below the navigation bar, there are several sections: 'お知らせ' (Notice) with a list of recent announcements; '新着動画' (New Videos) with a grid of video thumbnails; '講座カテゴリ' (Lecture Categories) with a grid of category buttons; and a right sidebar with 'Webセミナー検索' (Web Seminar Search), 'ビジネススキルベーシック' (Business Skills Basic), '動画で学ぶ 日常の経理業務のキホン' (Learn with Video: Basics of Daily Accounting Work), '海外進出実務' (Overseas Business Expansion), '税研スタッフオススメ Webセミナー講座 カリキュラムのご紹介' (Recommended Web Seminar Lectures Curriculum Introduction), '週刊 税務通信 動画企画 Webセミナー 図解でわかる! インボイス制度' (Weekly Tax Communication Video Plan Web Seminar Explained with Diagrams! Invoicing System), and '税務通信テキスト講座' (Tax Communication Text Lecture). Callouts point to various features: 'お知らせが随時届きます' points to the notice section; '新着動画が更新されます' points to the new videos section; '項目ごとに分類されています' points to the lecture categories grid; '現在配信中のセミナーの一覧を確認できます' points to the top banner; '気になるワードや先生の名前などで講座を検索できます' points to the search bar; 'Excelスキルやオフィス英語など様々なメニューのe-Learningをご自由に受講できます' points to the business skills section; and '定額プラン限定などおすすめコンテンツです' points to the recommended content section.

視聴履歴・テスト履歴をチェック



見たい動画のサムネイルを
クリック

-これまで視聴した動画や、
テストの履歴を確認いただけます

-お気に入りの★マークをつけた
動画がこちらに登録されます

-ログアウトはこちらから

セミナーを再生してみよう！

テキストは
こちらからダウンロード
いただけます

目次

このボタンを押すと
「お気に入り」登録

サムネイルをクリックすると、
視聴画面が開きます

新任担当者向け「会社の税金」ガイダンス講座 2022 全10本

法人税
消費税
税務一般
新任・新人向け

テキストダウンロード

(テキスト_「会社の税金」ガイダンス講座.pdf / 1.4MB)

※テキストをダウンロードしていただき、説明文の下動画のサムネイルをクリックして視聴してください。

講師 あいわ税理士法人 税理士 坂本良子
収録日時 2022年6月14日

会社には法人税、事業税、法人住民税、消費税、償却資産税、源泉所得税、印紙税など様々な税金の納税義務が課せられます。

会社の経理・税務担当になったばかりの方々は、まさにこれから、これらの税金の名称や税金にまつわる専門用語を耳にすることになります。似たような名称だったり、納付時期や方法にばらつきがあったりと全体を把握しづらい会社の税金について、皆さんが戸惑うことがないように、用語の意味からわかりやすく解説します。

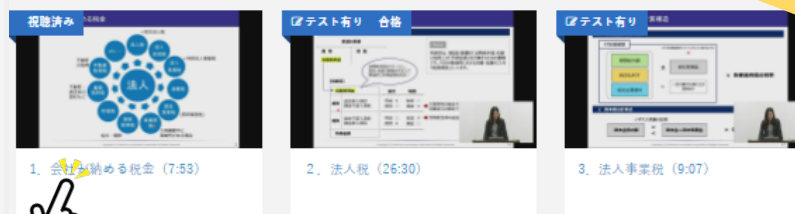
◆収録内容・チャプター

1. 会社が納める税金 (7:53)
2. 法人税 (26:30)
3. 法人事業税 (9:07)
4. 消費税 (34:19)
5. 電子帳簿保存法 (6:54)
6. 償却資産税 (14:28)
7. 事業所得税 (7:35)
8. 源泉所得税 (13:50)
9. 印紙税 (5:42)
10. 法人の「税金カレンダー」 (7:12)

★ 65

セミナーの概要

確認テストの有無や
視聴済みかどうかの
確認ができます



1. 会社が納める税金 (7:53)

2. 法人税 (26:30)

3. 法人事業税 (9:07)

視聴するときのポイント

※一部デザイン・機能の異なる動画もございます

お好きなタイミングで
停止・再生ができます

音量調整

全画面モード

「10秒戻す」と「10秒送る」

画質の調整

速度変更
(0.5~2.0で調整可能)



快適にご視聴いただくための
視聴環境です!

視聴対応ブラウザ

▶ パソコン視聴環境

【Windows】

OS : Windows 11 / 10 / 8.1

ブラウザ : Microsoft Edge最新版, Internet Explorer11,
Google Chrome 最新版, Firefox最新版

【Mac】

OS : Mac OS 12 / 11

ブラウザ : Safari最新版, Chrome Chrome最新版, Firefox最新版

▶ スマートフォン・タブレット端末視聴環境

【iOS】 Safari

【Android】 Google Chrome